



MINISTERSTVO ŠKOLSTVÍ,
MLÁDEŽE A TĚLOVÝCHOVY



OP Vzdělávání
pro konkurenceschopnost

INVESTICE DO ROZVOJE VZDĚLÁVÁNÍ

Číselná osa


Matematika

Určeno pro žáky 3. ročníku

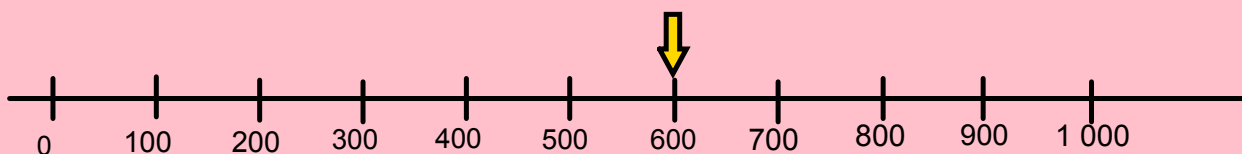
Vypracovala : Mgr. Dana Ředinová
ZŠ Brodek u Přerova

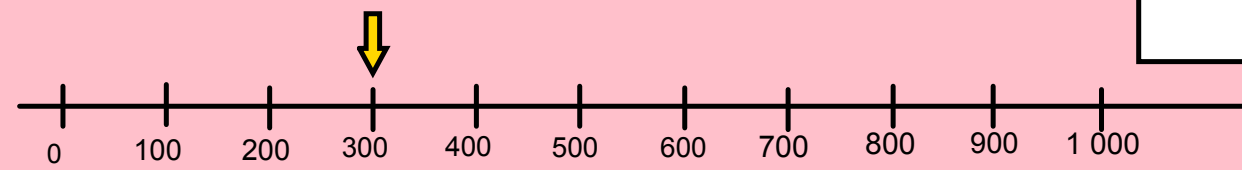
OPVK EU PŠ M 004 - XVI.

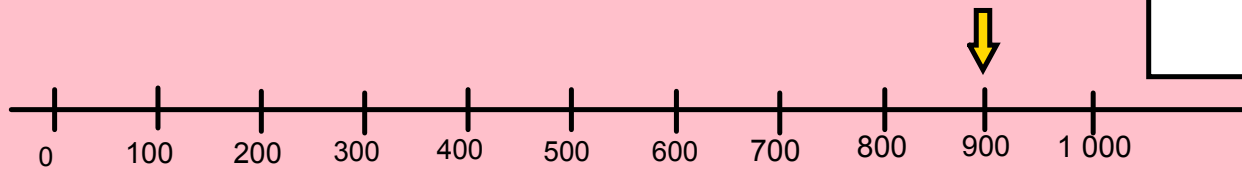




Zapište čísla vyznačená na číselné ose.



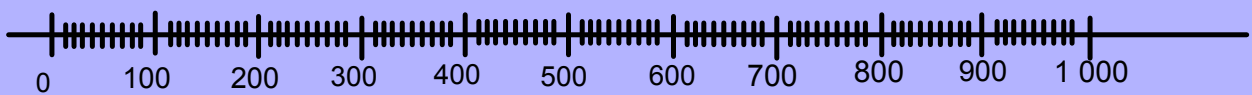









Vyznačte na číselné ose čísla 300, 800, 600, 200, 1000.


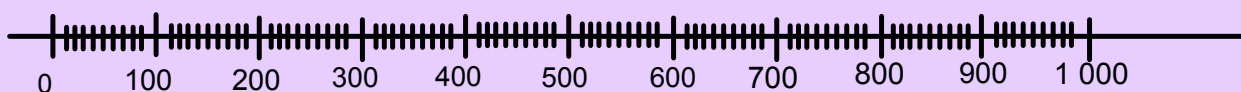


Vypište čísla 0-1000, která jste na číselné ose nevyznačili.





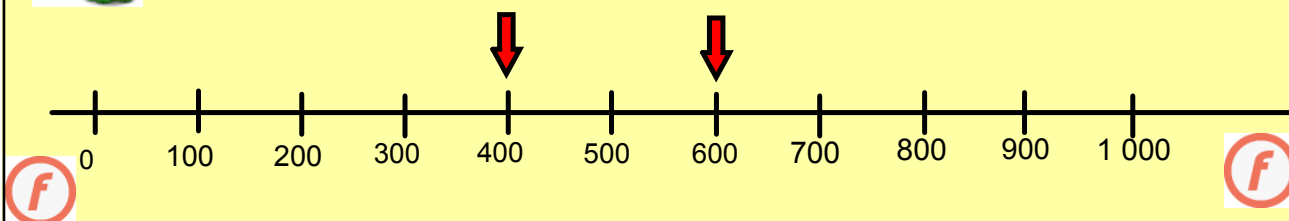
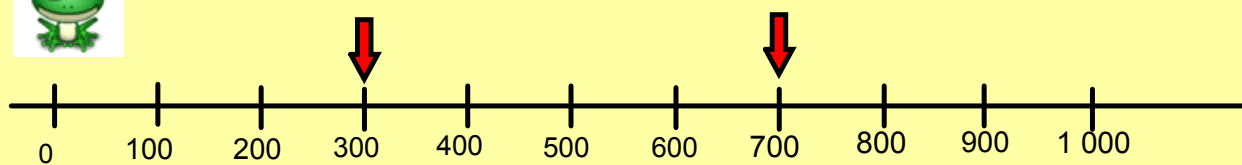
Vyznačte na číselné ose čísla 280, 730, 610, 350, 910.




Seřadte čísla od nejmenšího po největší.




Vytvořte z čísel na číselné ose příklad na sčítání a na odčítání.



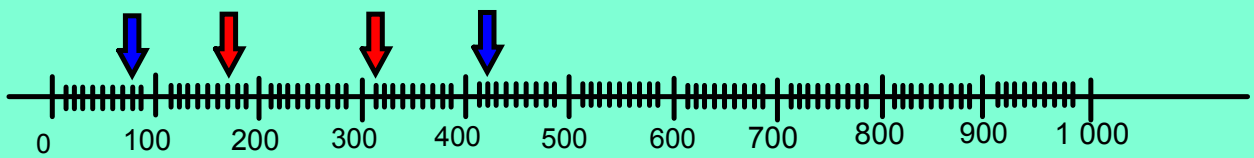


f

f



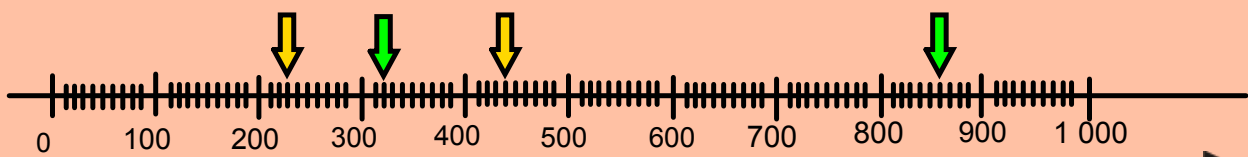
< >



> <



Odečtěte čísla na číselné ose. Čísla porovnejte.



Kontrolu proved'te lupou



$$440 - 230 = 210$$

$$860 - 320 = 540$$

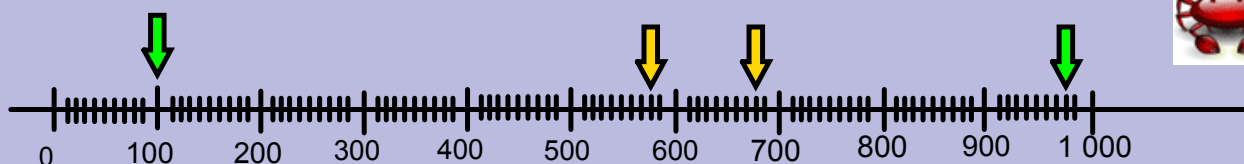
210



540

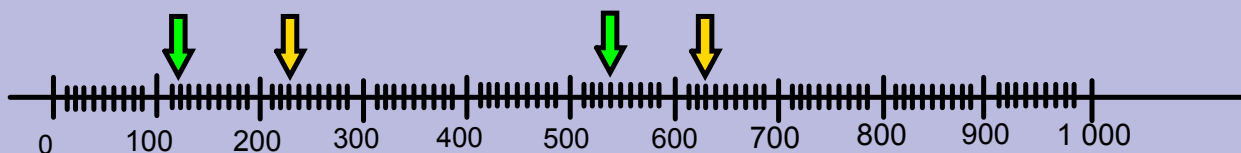


Odečtěte čísla na číselné ose. Čísla porovnejte.

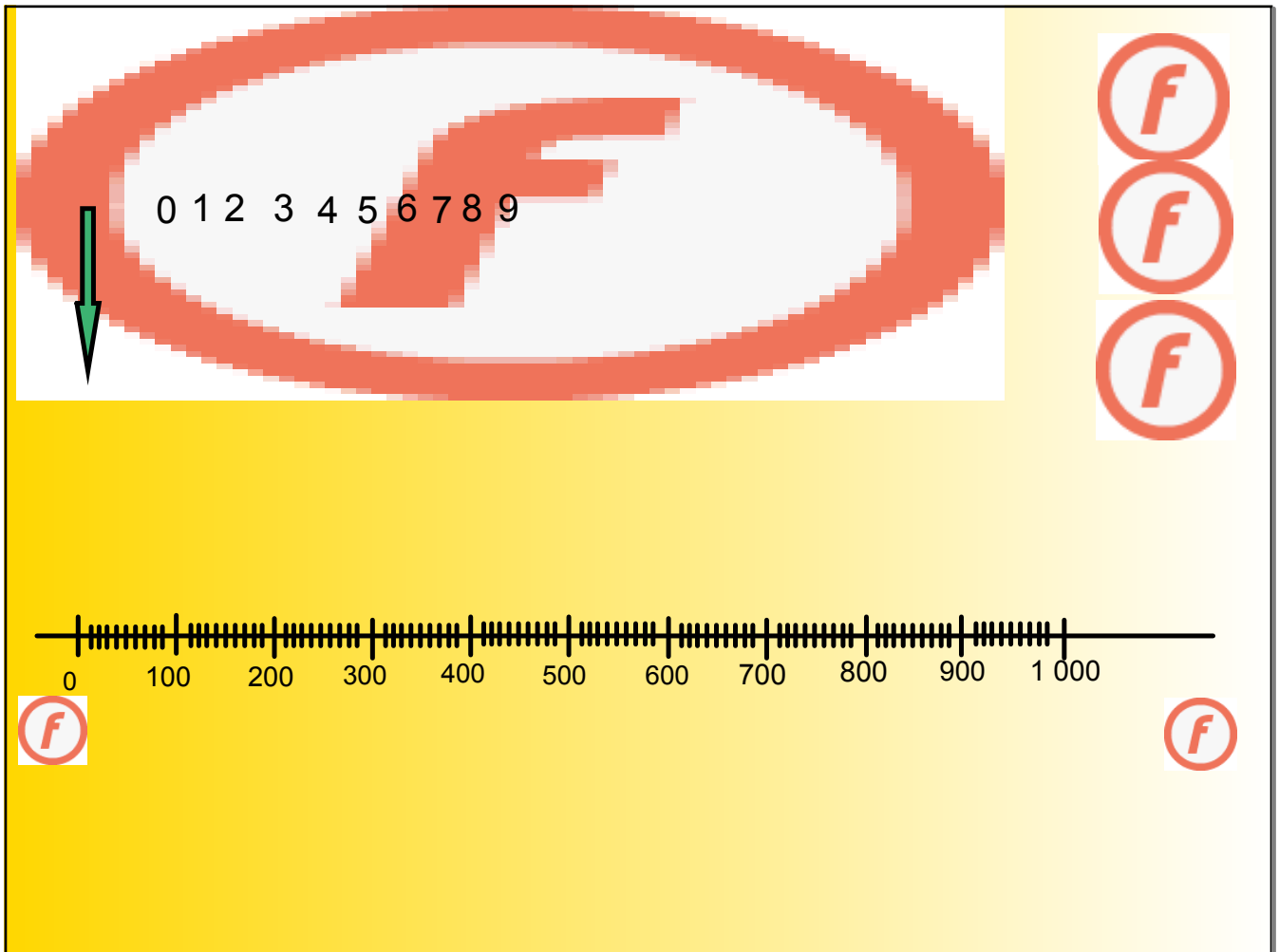





> <



> <





Pracovali jste skvěle ! Zahrajte si sudoku.



V tomto předváděcím sešitě byly použity obrázky z galerie SMART Notebook .

Objekty použité k vytvoření sešitu jsou součástí galerie SMART Notebook nebo jsou vlastní tvorbou autora.

Zdroje:

<http://www.smajlici163.wz.cz/>

