



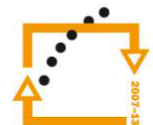
evropský
sociální
fond v ČR



EVROPSKÁ UNIE



MINISTERSTVO ŠKOLSTVÍ,
MLÁDEŽE A TĚLOVÝCHOVY



OP Vzdělávání
pro konkurenceschopnost

INVESTICE DO ROZVOJE VZDĚLÁVÁNÍ

Sudá a lichá čísla

Matematika

Vypracovala Mgr. Dana Ředinová
ZŠ Brodek u Přerova

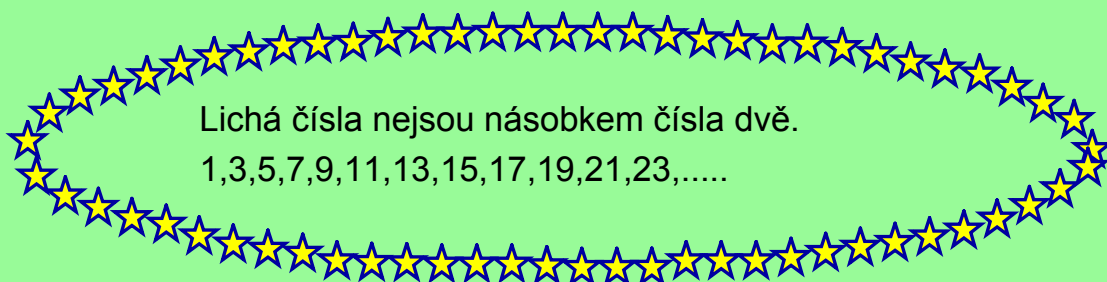
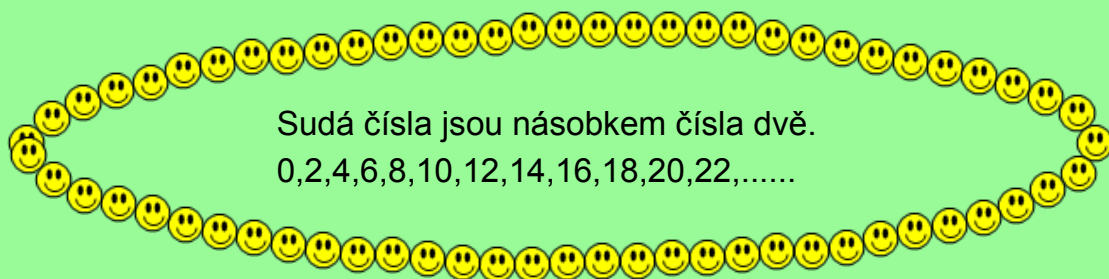
Určeno pro žáky 3. ročníku

OPVK EU PŠ M 001- XIII.



Sudá čísla - 0,2,4,6,8

Lichá čísla - 1,3,5,7,9



Zaškrtni v tabulce všechna sudá čísla.



1	2	3	4	5
6	7	8	9	10
11	12	13	14	15
16	17	18	19	20

Vyber sudá čísla, sestav z nich příklady a vypočítej je.



31 48 72 22
24 17 6 1 8

42 6 10 86
11 60 4 49 3
15



Vypočítej příklady a přiřaď motýlka k lichým výsledkům.

kontrola-klikni

$25 + 7 =$



$43 + 8 =$



$88 + 8 =$



$58 + 6 =$



kontrola-klikni

$91 - 70 =$



$17 - 10 =$



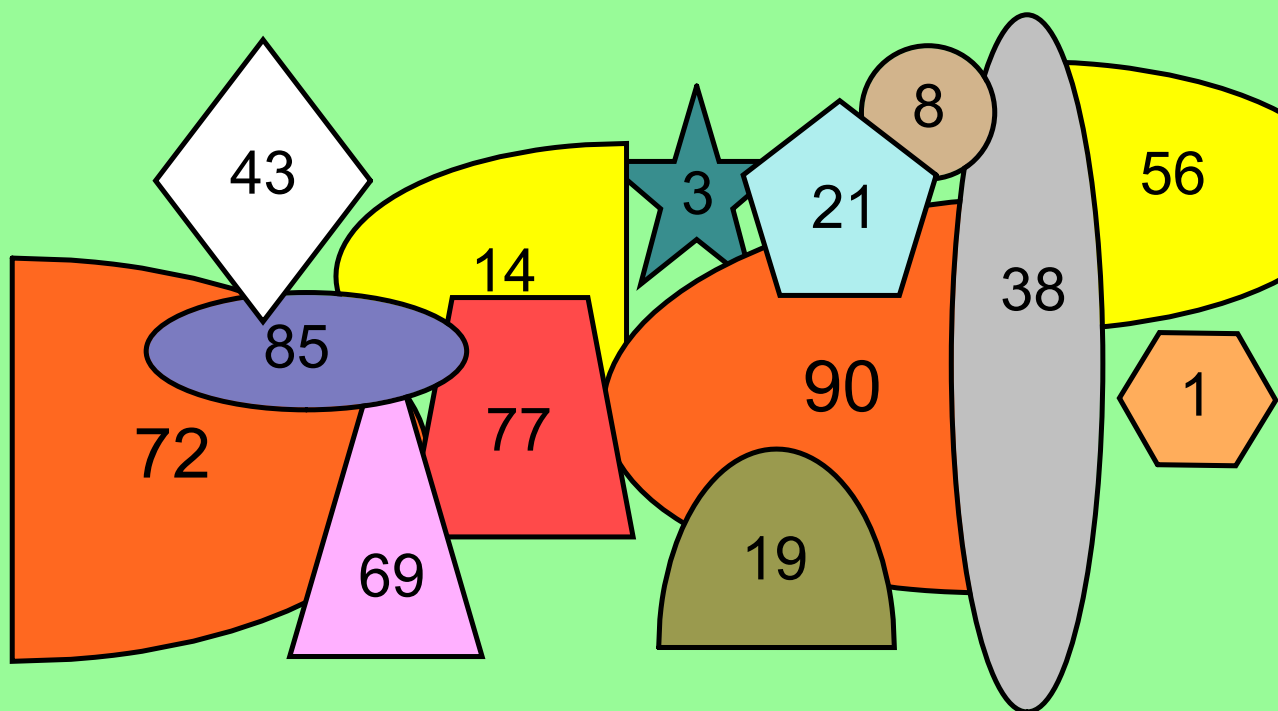
$15 - 7 =$

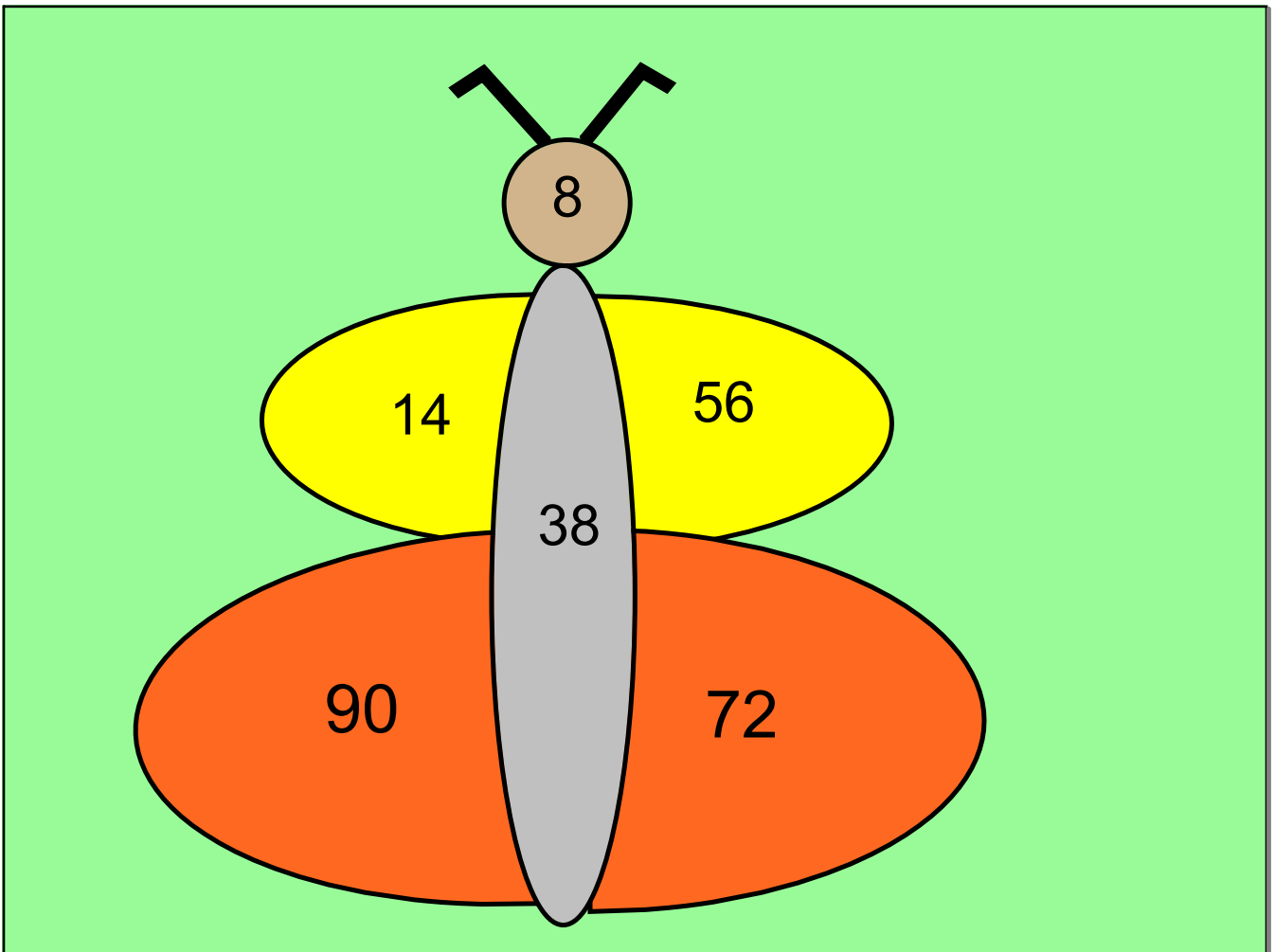


$78 - 9 =$



Sestav z tvarů se sudými čísly motýlka.





The interface features a green background. At the top, there are two large, pixelated orange numbers: '2' and '4'. Below the '2' is the text 'klikni' (click). To the right of the '2' is the text 'Naklikej výsledek.' (Click the result.). Below these are two smaller orange numbers '2' and '4' inside white ovals. At the bottom, there are five circular buttons representing coins: '50 Kč' (light brown), '10 Kč' (dark brown), '5 Kč' (grey), '2 Kč' (grey), and '1Kč' (grey). Below the buttons are two pink piggy banks. The left piggy bank is labeled 'sudá čísla' (even numbers) and has a small '2' on its side. The right piggy bank is labeled 'lichá čísla' (odd numbers) and has a small '1' on its side.



V tomto předváděcím sešitě byly použity obrázky z galerie SMART Notebook .

Objekty použité k vytvoření sešitu jsou součástí galerie SMART Notebook nebo jsou vlastní tvorbou autora.

znak.doc